



# Kraftfahrt-Bundesamt

DE-24932 Flensburg

---

## ALLGEMEINE BETRIEBSERLAUBNIS (ABE)

nach § 22 in Verbindung mit § 20 Straßenverkehrs-Zulassungs-Ordnung (StVZO) in der Fassung vom 28.09.1988 (BGBl I S.1793)

Nummer der ABE: 47508\*03

Gerät: Sonderräder für Personenkraftwagen  
5,5 J x 14 H2

Typ: MCW1-5514

Inhaber der ABE  
und Hersteller: AVO Fahrzeugtechnik  
A. Volkmer  
DE- 67157 Wachenheim

Für die obenbezeichneten reihenweise zu fertigenden oder gefertigten Geräte wird dieser Nachtrag mit folgender Maßgabe erteilt:

Die sich aus der Allgemeinen Betriebserlaubnis ergebenden Pflichten gelten sinngemäß auch für den Nachtrag.

In den bisherigen Genehmigungsunterlagen treten die aus diesem Nachtrag ersichtlichen Änderungen bzw. Ergänzungen ein.



# Kraftfahrt-Bundesamt

DE-24932 Flensburg

2

Nummer der ABE: 47508\*03

Die ABE-Nr. 47508 erstreckt sich nunmehr auf die Sonderräder 5,5 J x 14 H2 , Typ MCW1-5514, in den Ausführungen wie im Nachtragsgutachten Nr. 55046409 (4.Ausfertigung) vom 03.10.2011 beschrieben.

Die Sonderräder dürfen auch zur Verwendung mit den in den Anlagen Nr.

2, 10 (2. Ausfertigung)

3 (3. Ausfertigung)

des Nachtragsgutachtens genannten Bereifungen unter den angegebenen Bedingungen an den dort aufgeführten bzw. beschriebenen Kraftfahrzeugen feilgeboten werden.

**Für die in dieser ABE freigegebenen Rad/Reifenkombinationen ist die Berichtigung der Zulassungsbescheinigung Teil I gemäß §13 Fahrzeug-Zulassungsverordnung (FZV) nicht erforderlich.**

Im übrigen gelten die im beiliegenden Nachtragsgutachten der Typprüfstelle Fahrzeuge/Fahrzeugteile der TÜV Rheinland Kraftfahrt GmbH, Köln, vom 03.10.2011 festgehaltenen Angaben.

Flensburg, 27.10.2011

Im Auftrag

Mario Quade



Anlagen:

Nebenbestimmungen und Rechtsbehelfsbelehrung  
Nachtragsgutachten Nr. 55046409 (4.Ausfertigung), zur Genehmigung vorgelegt am:  
05.10.2011



# Kraftfahrt-Bundesamt

DE-24932 Flensburg

---

Nummer der ABE: 47508\*03

- Anlage -

## Nebenbestimmungen und Rechtsbehelfsbelehrung

### Nebenbestimmungen

Die in der bisherigen Genehmigung enthaltenen Auflagen gelten auch für diesen Nachtrag.

### Rechtsbehelfsbelehrung

Gegen diese Genehmigung kann innerhalb eines Monats nach Bekanntgabe Widerspruch erhoben werden. Der Widerspruch ist beim **Kraftfahrt-Bundesamt, Fördestraße 16, 24944 Flensburg**, schriftlich oder zur Niederschrift einzulegen.

**Auftraggeber** AVO Fahrzeugtechnik A. Volkmer  
Cuisery Str. 1  
67157 Wachenheim  
QM-Nr. 49020180804

**Prüfgegenstand** PKW-Sonderrad

Modell MOTEC  
Typ MCW1-5514  
Radgröße 5,5 J x 14 H2  
Zentrierart Mittenzentrierung

Ausführung	Kennzeichnung Rad/ Zentrierring	Lochzahl/ Lochkreis- (mm)/ Mittenloch-Ø (mm)	Ein- press- tiefe (mm)	Rad- last (kg)	Abroll- umfang (mm)	Gültig ab Herstell- datum
4B	MCW1-5514 4B / Ø63,4-Ø54,1	4/100/54,1	35	580	1950	2/2009
4B	MCW1-5514 4B / Ø63,4-Ø54,1	4/100/54,1	43	580	1950	2/2009
4B	MCW1-5514 4B / Ø63,4-Ø56,1	4/100/56,1	35	580	1950	2/2009
4B	MCW1-5514 4B / Ø63,4-Ø56,1	4/100/56,1	43	580	1950	2/2009
4B	MCW1-5514 4B / Ø63,4-Ø56,6	4/100/56,6	35	580	1950	2/2009
4B	MCW1-5514 4B / Ø63,4-Ø56,6	4/100/56,6	43	580	1950	2/2009
4B	MCW1-5514 4B / Ø63,4-Ø57,1	4/100/57,1	35	580	1950	2/2009
4B	MCW1-5514 4B / Ø63,4-Ø60,1	4/100/60,1	35	580	1950	2/2009
4B	MCW1-5514 4B / Ø63,4-Ø60,1	4/100/60,1	43	580	1950	2/2009
4C	MCW1-5514 4C / ohne Ring	4/108/63,4	35	580	1950	2/2009
4C	MCW1-5514 4C / ohne Ring	4/108/63,4	43	580	1950	2/2009
PE	MCW1-5514 PE / ohne Ring	4/108/65,1	24	580	1950	2/2009
FI	MCW1-5514 FI / ohne Ring	4/98/58,1	35	580	1950	2/2009
VW	MCW1-5514 VW / ohne Ring	5/100/57,1	35	580	1950	2/2009

### Kennzeichnung

KBA-Nummer 47508  
 Herstellerzeichen MOTEC  
 Radtyp und Ausführung MCW1-5514 (s.o.)  
 Radgröße 5,5 J x 14 H2  
 Einpreßtiefe ET...(s.o.)  
 Gießereikennzeichen W  
 Herstellungsdatum Monat und Jahr

### Befestigungselemente

Die zu verwendenden Befestigungselemente sowie deren Anzugsmomente sind den Verwendungsbereichsgutachten zu entnehmen.

### Prüfungen

Die o.g. Sonderräder wurden gemäß den Richtlinien für die Prüfung von Sonderrädern für Kraftfahrzeuge und ihre Anhänger vom 25.November 1998 geprüft.

Folgende Prüfungen wurden mit positivem Ergebnis abgeschlossen:

- Biegeumlaufprüfung
- Impactprüfung

Folgende Testdaten liegen der Impactprüfung zugrunde:

Anschluß	Reifengröße	Einpresstiefe (mm)	Radlast (kg)
4/100	155/55R14	43	580
4/108	155/55R14	24	580
4/108	155/55R14	43	580
5/100	155/55R14	35	580

Aufgrund bereits positiv durchgeführter Prüfungen an vergleichbaren Rädern des genannten Radtyps sind die folgenden Prüfungen nicht mehr erforderlich:

- Salzsprühtest

Die Maße und Toleranzen entsprechen in wesentlichen Punkten der ETRTO.

Die Zusammensetzung, die Festigkeitswerte und das Korrosionsverhalten des verwendeten Werkstoffes sind in der Radbeschreibung des Herstellers aufgeführt.

Das Gewicht einer unlackierten Probe betrug 7,333 kg.

#### **Prüfort und Prüfdatum**

Die Festigkeitsprüfung des Sonderradtyps wurde in Subang Jaya, Malaysia im März 2009 durchgeführt.

#### **Prüfergebnis**

Aufgrund der durchgeführten Prüfungen bestehen keine technischen Bedenken o.g. Sonderräder an den in den Verwendungsbereichsgutachten genannten Fahrzeugen und den dort aufgeführten Bedingungen zu verwenden.

### Anlagen



Beschreibung	-	11.04.2009
Radzeichnung	MCW1-5514	22.08.2008
	mit Änderung vom	30.10.2008

Das Gutachten umfasst Blatt 1 bis 3.

Gegen die Erteilung einer Allgemeinen Betriebserlaubnis bestehen unsererseits keine technischen Bedenken.

Technologiezentrum Typprüfstelle der TÜV Pfalz Verkehrswesen GmbH benannt von der Benennungsstelle des Kraftfahrt-Bundesamtes unter der Registrier-Nr. KBA-P 00010-96

Lambsheim, 3. Oktober 2011



Technischer Dienst  
TÜVRheinland  
M  
Typprüfstelle Fahrzeug/Fahrzeugteile

Tufan

00171478.DOC

Prüfgegenstand  
HerstellerPKW-Sonderrad 5,5 J x 14 H2 Typ MCW1-5514  
AVO Fahrzeugtechnik A. Volkmer

**Auftraggeber** AVO Fahrzeugtechnik A. Volkmer  
Cuisery Str. 1  
67157 Wachenheim  
QM-Nr. 49020180804

**Prüfgegenstand** PKW-Sonderrad  
Modell MOTEC  
Typ MCW1-5514  
Radgröße 5,5 J x 14 H2  
Zentrierart Mittenzentrierung

Ausführung	Kennzeichnung Rad/ Zentrierring	Lochzahl/ Lochkreis- (mm)/ Mittenloch-ø (mm)	Einpresstiefe (mm)	Radlast (kg)	Abrollumfang (mm)
4B	MCW1-5514 4B / Ø63,4-Ø57,1	4/100/57,1	35	580	1950

**Kennzeichnungen**

KBA-Nummer 47508  
 Herstellerzeichen MOTEC  
 Radtyp und Ausführung MCW1-5514 (s.o.)  
 Radgröße 5,5 J x 14 H2  
 Einpresstiefe ET...(s.o.)  
 Herstelldatum Monat und Jahr

**Befestigungsmittel**

Nr.	Art der Befestigungsmittel	Bund	Anzugsmoment (Nm)	Schaftlänge (mm)
S01	Schraube M12x1,5	Kegel 60°	110	28

**Prüfungen**

Entsprechend den Kriterien des VdTÜV Merkblattes 751 (in der jeweils gültigen Fassung) wurden an den im Verwendungsbereich aufgeführten Fahrzeugen Anbau-, Freigängigkeits- und Handlingsprüfungen durchgeführt.

**Verwendungsbereich**

Hersteller Seat  
Skoda  
Volkswagen

Spurverbreiterung innerhalb 2%

Handelsbezeichnung Fahrzeug-Typ ABE/EWG-Nr.	kW-Bereich	Reifen	Reifenbezogene Auflagen und Hinweise	Auflagen und Hinweise
Seat Arosa 6H, 6HS e1*95/54*, 98/14*0049*.., e9*98/14*0037*..	37-55	165/60R14	A11 R37 T75 T79	A02 A04 A05 A08 A09 A14 A19 B03 S01
	37-55	185/50R14	A12 R37	
	37-74	175/60R14	A11 R37	
	37-74	185/55R14	A12	
	37-74	185/60R14	A01 A12 G01 K2b K42	
Seat Cordoba 6K/C G613	44-95	175/65R14	A11	A02 A04 A05 A08 A09 A14 A19 B03 S01
	44-95	185/60R14	A12	
	44-95	195/55R14	A12	
Seat Cordoba/Ibiza 6K e9*93/81*0001*.., e9*98/14*0001*..	37-85	175/65R14	A11 R37	A02 A04 A05 A08 A09 A14 A19 B03 Car Flh Sth S01
	37-85	185/60R14	A12	
Seat Ibiza 6K G406	33-95	165/65R14	A13 R37	A02 A04 A05 A08 A09 A14 A19 B03 S01
	33-95	175/60R14	A13 R37	
	33-95	175/65R14	A13 R37	
	33-95	185/60R14	A12	
Seat Inca 9KS H307, e9*93/81*0006*.., e9*98/14*0006*..	42-66	175/65R14	A63 R37 T82	A02 A04 A05 A08 A09 A14 A19 B03 S01
	42-66	185/60R14	A12 T82	
Seat Inca 9KSF H308	44-55	175/65R14	A63 R37 T82 T86	A02 A04 A05 A08 A09 A14 A19 B03 S01
	44-55	185/60R14	A12 T82	
Seat Mii AA, AAN e13*2007/46*1168*..; e13*2007/46*1183*..	44, 55	165/70R14	A33	A02 A04 A05 A08 A09 A14 A19 Flh S01
	44, 55	175/65R14	A90	
	44, 55	185/60R14	A12	
	44, 55	185/65R14	A12	
	44, 55	195/55R14	A01 A12 K1a K2b	
	44, 55	195/60R14	A01 A12 K1a K2b	
Seat Toledo 1L F763, e9*95/54*0021*..	47-110	175/65R14	A11 R37 T82 T86	A02 A04 A05 A08 A09 A14 A19 B03 X83 S01
	47-110	185/60R14	A12 T82 T86	
	47-110	185/65R14	A12	
	47-110	195/55R14	A12 T82	
	47-110	195/60R14	A12	
Skoda Citigo AA, AAN e13*2007/46*1169*..; e13*2007/46*1184*..	44, 55	165/70R14	A33	A02 A04 A05 A08 A09 A14 A19 Flh S01
	44, 55	175/65R14	A90	
	44, 55	185/60R14	A12	
	44, 55	185/65R14	A12	
	44, 55	195/55R14	A01 A12 K1a K2b	
	44, 55	195/60R14	A01 A12 K1a K2b	
Skoda Felicia 791,795 G952, H110 e11*93/81*0011*.., e11*93/81*0019*..	40-55	175/60R14	R09	A02 A04 A05 A08 A09 A12 A14 A19 S01
	40-55	175/65R14	R09	
	40-55	185/55R14	A01 K41 K42	
	40-55	185/60R14	A01 K41 K42 R09	



Handelsbezeichnung Fahrzeug-Typ ABE/EWG-Nr.	kW-Bereich	Reifen	Reifenbezogene Auflagen und Hinweise	Auflagen und Hinweise
VW Caddy 9KV e9*93/81*0007*... e9*98/14*0007*..	42-66	175/65R14	A11 R37 T82 T86	A02 A04 A05 A08 A09 A14 A19 B03 S01
	42-66	185/60R14	A12 T82 T86	
VW Caddy 9KVF H337	44-66	175/65R14	A11 R37 T82 T86	A02 A04 A05 A08 A09 A14 A19 B03 S01
	44-66	185/60R14	A12 T82 T86	
VW Caddy 9U H498	47-55	165/70R14	A11 R37 T82 T86	A02 A04 A05 A08 A09 A14 A19 B03 S01
	47-55	175/65R14	A12 T82 T86	
VW Golf (I) 155 B042, /1, /2	37-82	175/65R14		A02 A04 A05 A08 A09 A12 A14 A19 X83 S01
	37-82	185/60R14	A01 K41 K42	
	37-82	195/55R14	A01 K1a K41 K42	
	37-82	195/60R14	A01 G01 K1a K41 K42	
	37-82	205/55R14	A01 K1c K2b K41 K42	
VW Golf (I), Jetta 17, 17CK 9138, /1, /2; A123	37-82	175/65R14		A02 A04 A05 A08 A09 A12 A14 A19 X83 S01
	37-82	185/60R14	A01 K41 K42	
	37-82	195/55R14	A01 K1a K41 K42	
	37-82	195/60R14	A01 G01 K1a K41 K42	
	37-82	205/55R14	A01 K1c K2b K41 K42	
VW Golf (II) 19EL F290	40-59	175/65R14	A11 R37	A02 A04 A05 A08 A09 A14 A19 B03 X83 S01
	40-59	185/60R14	A12	
	40-59	195/60R14	A01 A12 G23	
VW Golf (II), Jetta 19E D186, /1, /2	33-102	175/65R14	A11 R37	A02 A04 A05 A08 A09 A14 A19 B03 X83 S01
	33-102	185/60R14	A12	
	33-102	195/55R14	A12	
	33-102	195/60R14	A01 A12 G23	
	33-102	205/55R14	A01 A12 K41 K42	
VW Golf (II), Jetta 19E-299 E083	66-72	175/65R14	A11 R37	A02 A04 A05 A08 A09 A14 A19 B03 X83 S01
	66-72	185/60R14	A12	
	66-72	195/60R14	A01 A12 G23	
	66-72	205/55R14	A01 A12 K41 K42	
VW Golf (III), Vento 1E, 1E..., 1H, 1H... F804,894, G156,407, e1*93/81*0004* e1*96/79*0068* e1*96/79*0070* e1*98/14*0070*	40-85	175/65R14	A11 R37	A02 A04 A05 A08 A09 A14 A19 B03 S01
	40-85	175/65R14	A11 M+S R09	
	40-85	185/60R14	A11 R09	
	40-85	195/60R14	A12 R09	
	40-85	195/60R14	A01 A12 G01	
VW Lupo 6X, 6E e1*97/27,98/14, 2001/116* 0085,0114*..	37-55	165/60R14	A11 R37 T75 T79	A02 A04 A05 A08 A09 A14 A19 B03 N3L S01
	37-55	185/50R14	A12 R37	
	37-77	175/60R14	A11 R37	
	37-77	185/55R14	A12	
	37-77	185/60R14	A01 A12 G01 K2b K42	
VW Passat 35l E657, /1	50-100	185/65R14		A02 A04 A05 A08 A09 A11 A14 A19 B03 S01
	50-100	195/60R14		
	50-59	165/70R14	R09 T81 T85	
	50-59	185/60R14	R37 T82 T86	

Handelsbezeichnung Fahrzeug-Typ ABE/EWG-Nr.	kW-Bereich	Reifen	Reifenbezogene Auflagen und Hinweise	Auflagen und Hinweise
VW Polo 6N G774, e1*96/79*0069*.. e1*98/14*0069*..	33-55	165/60R14	R37 T75 T79	A02 A04 A05 A08 A09 A12 A14 A19 B03 S01
	33-55	175/60R14	R37 X02	
	33-55	175/60R14	A01 G22 R37	
	33-55	185/50R14	T77	
	33-92	185/55R14		
VW Polo 6NF G951	33-55	165/60R14	R37 T75 T79	A02 A04 A05 A08 A09 A12 A14 A19 B03 S01
	33-55	175/60R14	A01 G22 R37	
	33-55	175/60R14	R37 X02	
	33-55	185/50R14		
	33-74	185/55R14		
VW Polo, P. Classic 6KV H249, e9*93/81*0008*.. e9*98/14*0008*..	40-81	175/65R14	R37	A02 A04 A05 A08 A09 A11 A14 A19 B03 Car Sth Z13 S01
	40-81	185/60R14		
VW UP! AA, AAN e13*2007/46*1167*.. e13*2007/46*1182*..	44, 55	165/70R14	A33	A02 A04 A05 A08 A09 A14 A19 Flh S01
	44, 55	175/65R14	A90	
	44, 55	185/60R14	A12	
	44, 55	185/65R14	A12	
	44, 55	195/55R14	A01 A12 K1a K2b	
	44, 55	195/60R14	A01 A12 K1a K2b	

### Auflagen und Hinweise

**A01** Der vorschriftsmäßige Zustand des Fahrzeugs ist durch einen amtlich anerkannten Sachverständigen oder Prüfer für den Kraftfahrzeugverkehr oder einen Kraftfahrzeugsachverständigen oder einen Angestellten nach Nummer 4 der Anlage VIIIb zur StVZO auf einem Nachweis entsprechend dem im Beispielkatalog zum §19 StVZO veröffentlichten Muster bescheinigen zu lassen.

**A02** Wird eine in diesem Gutachten aufgeführte Reifengröße verwendet, die nicht bereits in den Fahrzeugpapieren (u. a. Fahrzeugschein, Zulassungsbescheinigung I oder COC-Papier) genannt ist, so sind die Angaben über die Reifengröße in den Fahrzeugpapieren (Fahrzeugschein bzw. -brief, Zulassungsbescheinigung I) durch die Zulassungsstelle berichtigen zu lassen. Diese Berichtigung ist dann nicht erforderlich, wenn die ABE des Sonderrades eine Freistellung von der Pflicht zur Berichtigung der Fahrzeugpapiere enthält.

**A04** Die mindestens erforderlichen Geschwindigkeitsbereiche und Tragfähigkeiten der zu verwendenden Reifen, mit Ausnahme der M+S-Profile, sind den Fahrzeugpapieren (Fahrzeugbrief und -schein, Zulassungsbescheinigung I) zu entnehmen. Ferner sind nur Reifen eines Reifenherstellers und achsweise eines Profiltyps zulässig. Bei Verwendung unterschiedlicher Profiltypen auf Vorder- und Hinterachse ist die Eignung für das jeweilige Fahrzeug durch den Reifen- oder Fahrzeughersteller zu bestätigen. Diese Bestätigung ist vom Führer des Fahrzeugs mitzuführen.

**A05** Das Fahrwerk und die Bremsaggregate müssen, mit Ausnahme der in der entsprechenden Auflage aufgeführten Umrüstmaßnahmen, dem Serienstand entsprechen. Die Zulässigkeit weiterer Veränderungen ist gesondert zu beurteilen.

**A08** Wird das serienmäßige Ersatzrad verwendet, soll mit mäßiger Geschwindigkeit und nicht länger als erforderlich gefahren werden. Es müssen die serienmäßigen Befestigungsteile verwendet werden. Bei Fahrzeugen mit Allradantrieb darf nur ein Ersatzrad mit gleicher Reifengröße bzw. gleichem Abrollumfang verwendet werden.

**A09** Die Bezieher der Sonderräder sind darauf hinzuweisen, dass der vom Reifenhersteller vorgeschriebene Reifenfülldruck zu beachten ist.

**A11** Es dürfen nur feingliedrige Schneeketten an denen laut Betriebsanleitung dafür vorgesehenen Achsen verwendet werden.

**A12** Die Verwendung von Schneeketten ist nicht zulässig.

**A13** Es dürfen nur feingliedrige Schneeketten, die nicht mehr als 15 mm einschließlich Kettenschloss auftragen, an der Vorderachse verwendet werden.

**A14** Zum Auswuchten der Sonderräder dürfen an der Felgenaußenseite nur Klebegewichte unterhalb der Felgenschulter oder des Tiefbettes angebracht werden. Bei Anbringung der Klebegewichte im Felgenbett ist auf einen Mindestabstand von 2 mm zum Bremssattel zu achten.

**A19** Es sind nur schlauchlose Reifen und Gummiventile oder Metallschraubventile mit Befestigung von außen zulässig, die den Normen DIN, E.T.R.T.O oder Tire and Rim entsprechen. Die Ventile müssen für die vorgeschriebenen Luftdrücke geeignet sein und dürfen nicht über den Felgenrand hinausragen.

**A33** Es dürfen nur feingliedrige Schneeketten, die nicht mehr als 12 mm einschließlich Kettenschloss auftragen, an der Vorderachse verwendet werden.

**A63** Die Verwendung von Schneeketten ist nur zulässig, wenn der Fahrzeughersteller diese für die Fahrzeugausführung/Reifengröße freigegeben hat. Die Hinweise des Fahrzeugherstellers sind zu beachten (siehe Betriebsanleitung/Handbuch).

**A90** Es dürfen nur feingliedrige Schneeketten, die nicht mehr als 9 mm einschließlich Kettenschloss auftragen, an den laut Betriebsanleitung dafür vorgesehenen Achsen verwendet werden.

**B03** Die Zulässigkeit der Sonderräder ist nicht geprüft für Fahrzeuge, die serienmäßig ausschließlich mit größeren und/oder breiteren Serienrädern für Sommerbereifung (nicht M+S Reifen) ausgerüstet sind (u. a. Fahrzeugschein, Zulassungsbescheinigung I, COC-Papier oder Bedienungsanleitung).

**Car** Die Rad/Reifen-Kombination ist zulässig für Fahrzeugausführungen der Aufbauart Kombilimousine (Avant, Break, Caravan, Kombi, Station-Wagon, Tourer, Turnier, Touring,..).

**Flh** Die Rad/Reifen-Kombination ist zulässig für Fahrzeugausführungen der Aufbauart Fließheck (3-türig und 5-türig).

**G01** Es ist der Nachweis zu erbringen, dass die Anzeige des Geschwindigkeitsmessers und Wegstreckenzählers innerhalb der Toleranzen (75/443/EWG, ECE-R39, § 57 StVZO) liegt. Wird die Anzeige angeglichen, sind die in den Fahrzeugpapieren (u. a. Fahrzeugschein, Zulassungsbescheinigung I oder COC-Papier) eingetragenen Reifengrößen zu überprüfen.

**G22** Bei Fahrzeugen mit ausschließlich 135R13 oder 155/70R13 Serien-Bereifung (u. a. Fahrzeugschein, Zulassungsbescheinigung I, COC-Papier oder Bedienungsanleitung), ist der Nachweis zu erbringen, dass die Anzeige des Geschwindigkeitsmessers und Wegstreckenzählers innerhalb der Toleranzen (75/443/EWG, ECE-R39, § 57 StVZO) liegt. Wird die Anzeige angeglichen, sind die in den Fahrzeugpapieren (u. a. Fahrzeugschein, Zulassungsbescheinigung I oder COC-Papier) eingetragenen Reifengrößen zu überprüfen.

**G23** Ist die Reifengröße 185/55R15 oder 205/50R15 keine der serienmäßigen Reifengrößen (u. a. Fahrzeugschein, Zulassungsbescheinigung I, COC-Papier oder Bedienungsanleitung), so ist der Nachweis zu erbringen, dass die Anzeige des Geschwindigkeitsmessers und Wegstreckenzählers innerhalb der Toleranzen (75/443/EWG, ECE-R39, § 57 StVZO) liegt. Wird die Anzeige angeglichen, sind die in den Fahrzeugpapieren (u. a. Fahrzeugschein, Zulassungsbescheinigung I oder COC-Papier) eingetragenen Reifengrößen zu überprüfen.

**K1a** Die Radabdeckung an Achse 1 ist durch Ausstellen der Frontschürze und des Kotflügels oder durch Anbau von dauerhaft befestigten Karosserieteilen im Bereich 0° bis 30° vor Radmitte herzustellen. Die gesamte Breite der Rad-/Reifenkombination muss, unter Beachtung des maximal möglichen Betriebsmaßes des Reifens (1,04 fache der Nennbreite des Reifens), in dem oben genannten Bereich abgedeckt sein.

**K1c** Die Radabdeckung an Achse 1 ist durch Ausstellen der Frontschürze und des Kotflügels oder durch Anbau von dauerhaft befestigten Karosserieteilen im Bereich 30° vor bis 50° hinter Radmitte herzustellen. Die gesamte Breite der Rad-/Reifenkombination muss, unter Beachtung des maximal möglichen Betriebsmaßes des Reifens (1,04 fache der Nennbreite des Reifens), in dem oben genannten Bereich abgedeckt sein.

**K2b** Die Radabdeckung an Achse 2 ist durch Ausstellen der Heckschürze und des Kotflügels oder durch Anbau von dauerhaft befestigten Karosserieteilen im Bereich 0° bis 50° hinter Radmitte herzustellen. Die gesamte Breite der Rad-/Reifenkombination muss, unter Beachtung des maximal möglichen Betriebsmaßes des Reifens (1,04 fache der Nennbreite des Reifens), in dem oben genannten Bereich abgedeckt sein.

**K41** An Achse 1 ist durch Nacharbeiten der Radhausausschnittkanten eine ausreichende Freigängigkeit der Rad-Reifenkombination herzustellen.

**K42** An Achse 2 ist durch Nacharbeiten der Radhausausschnittkanten eine ausreichende Freigängigkeit der Rad-Reifenkombination herzustellen.

**M+S** Diese Reifengröße ist nur zulässig als M+S-Bereifung.

**N3L** Bei Fahrzeugausführungen, die unter Ziffer 1, Zeile 2 im Fahrzeugbrief/Schein bzw. unter Feld 14 in der Zulassungsbescheinigung als verbrauchslimitiert (Ausf. "3 Liter") beschrieben und somit steuerbegünstigt sind, ist die Verwendung der Rad - Reifenkombination nicht zulässig.

**R09** Diese Reifengröße ist nur zulässig, wenn sie bereits als Serienbereifung freigegeben ist (Fahrzeugschein, Zulassungsbescheinigung I oder COC-Papier).

**R37** Diese Reifengröße ist nicht geprüft für Fahrzeuge, die serienmäßig ausschließlich mit größeren und/oder breiteren Reifengrößen (u. a. Fahrzeugschein, Zulassungsbescheinigung I, COC-Papier oder Bedienungsanleitung) ausgerüstet sind.

**S01** Zur Befestigung der Sonderräder dürfen nur die mitgelieferten Befestigungsmittel Nr. S01 (siehe Seite 1) verwendet werden.

**Sth** Die Rad/Reifen-Kombination ist zulässig für Fahrzeugausführungen der Aufbauart Stufenheck.

- T75** Reifen (LI 75) nur zulässig für Fahrzeuge mit zul. Achslasten bis 774kg (Fzg.-Schein, Ziff. 16 bzw. Zulassungsbescheinigung Feld 8).
- T77** Reifen (LI 77) nur zulässig für Fahrzeuge mit zul. Achslasten bis 824 kg (Fzg.-Schein, Ziff.16 bzw. Zulassungsbescheinigung Feld 8).
- T79** Reifen (LI 79) nur zulässig für Fahrzeuge mit zul. Achslasten bis 874 kg (Fzg.-Schein, Ziff. 16 bzw. Zulassungsbescheinigung Feld 8).
- T81** Reifen (LI 81) nur zulässig für Fahrzeuge mit zul. Achslasten bis 924 kg (Fzg.-Schein, Ziff. 16 bzw. Zulassungsbescheinigung Feld 8).
- T82** Reifen (LI 82) nur zulässig für Fahrzeuge mit zul. Achslasten bis 950 kg (Fzg.-Schein, Ziff. 16 bzw. Zulassungsbescheinigung Feld 8).
- T85** Reifen (LI 85) nur zulässig für Fahrzeuge mit zul. Achslasten bis 1030 kg (Fzg.-Schein, Ziff. 16 bzw. Zulassungsbescheinigung Feld 8).
- T86** Reifen (LI 86) nur zulässig für Fahrzeuge mit zul. Achslasten bis 1060 kg (Fzg.-Schein, Ziff. 16 bzw. Zulassungsbescheinigung Feld 8).
- X02** Diese Reifengröße ist nicht zulässig bei Fahrzeugen mit serienmäßiger Reifengröße 155/70R13 (u. a. Fahrzeugschein, Zulassungsbescheinigung I, COC-Papier oder Bedienungsanleitung).
- X83** Die Sonderräder sind nicht zulässig an Fahrzeugausführungen mit verstärktem Bremsträgerrahmen an Achse 1.
- Z13** Diese Rad-Reifen-Kombinationen sind nur zulässig bei Fahrzeugen mit 13-Zoll-Serien-Reifengrößen, (u.a. Fahrzeugschein, Zulassungsbescheinigung I, COC-Papier oder Bedienungsanleitung).

#### **Prüfort und Prüfdatum**

Die Verwendungsprüfung fand am 24. August 2012 in Lambsheim statt.

## Prüfergebnis


Aufgrund der durchgeführten Prüfungen bestehen keine technischen Bedenken o.g. Sonderräder unter Beachtung der Auflagen und Hinweise zu verwenden.

Die in diesem Gutachten aufgeführten Fahrzeugtypen entsprechen auch nach der Umrüstung den heute gültigen Vorschriften der StVZO. Das Gutachten verliert seine Gültigkeit, wenn sich entsprechende Bauvorschriften der StVZO ändern oder an den Kraftfahrzeugen Änderungen eintreten, die die Begutachtungspunkte beeinflussen.

Das Gutachten umfasst Blatt 1 bis 8 und gilt für Sonderräder ab Herstellungsdatum Februar 2009.

Der Technische Dienst Typprüfstelle Fahrzeuge/Fahrzeugteile der TÜV Rheinland Kraftfahrt GmbH, Am Grauen Stein, 51105 Köln ist mit seinem Ingenieurzentrum Technologiezentrum Typprüfstelle, Lamsheim für die angewendeten Prüfverfahren vom Kraftfahrt-Bundesamt entsprechend EG-FGV für das Typpengehmigungsverfahren des KBA unter der Nummer KBA-P 00010-96 benannt.

Lamsheim, 24. August 2012



Tufan

00183828.DOC